


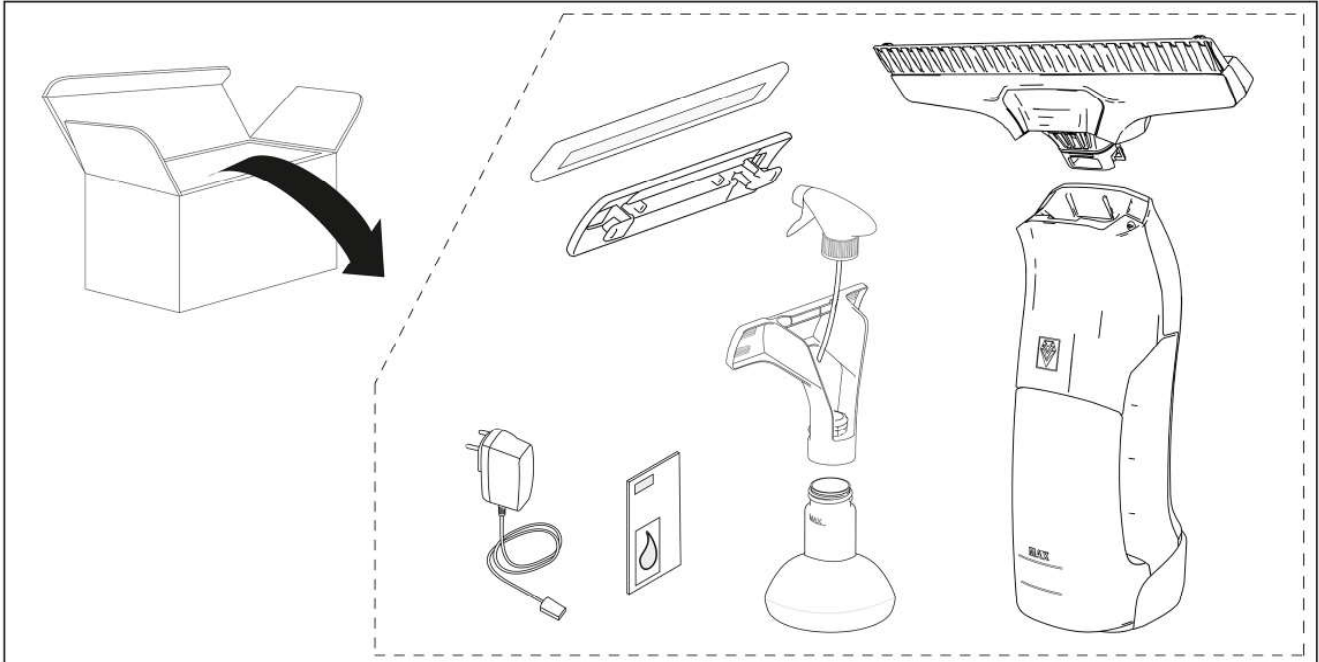
# הוראות שימוש למנקה חלונות

## דגם WV 6

# KÄRCHER



**WV 6 Plus**



 Li-Ion	3,65 V		IPX4		0,8 kg
 nom	10 W		150 ml		170 min
	V 5,5 A 2		52 db(A)		100 min





דן שלדן בע"מ

סוכנויות כלליות יבוא ושיווק רח' גרינברג 3 סגולה פ"ת  
טל. 03 – 9131350 – 03 פקס 9131377 – 03  
E-mail: shelldan@karcher-shelldan.co.ilנספח לתעודת אחריות

חובה לקרוא את עלון ההדרכה לפני השימוש

לקוח נכבד,

- ✓ בדוק את המכשיר היטב, ודא כי כל חלקיו נמצאים.
- ✓ החברה לא תחליף את המכשיר ולא תקבל מכשיר בחזרה לאחר השימוש הראשון.
- ✓ תיקון מכשיר במסגרת אחריות יבוצע אך ורק בתחנות השירות.
- ✓ העברת המכשיר למעבדה וממנה ע"י הלקוח בלבד ועל חשבון הלקוח.
- ✓ אנו מבקשים להדגיש שהאחריות אינה מכסה אביזרים חיצוניים (נלווים) כגון:  
פלסטיקה, שברים, גומיות, חלקים מתכלים וכדומה
- ✓ **המכשיר מיועד לשימוש ביתי בלבד!** כל שימוש במכשיר למטרה אחרת ובניגוד להוראות השימוש אינו מכסה אחריות.

נשמח לעמוד לשירותכם בימים א-ה 09:00-16:00

מס' טלפון של מחלקת שירות לקוחות: 03-9131350

## הוראות בטיחות

- יש להשגיח על ילדים כדי למנוע מהם לשחק עם המכשיר.
- ילדים מגיל שמונה ומעלה יכולים להשתמש במכשיר רק אם מפקחים עליהם כראוי, או אם הודרכו בנושא השימוש הבטיחותי במכשיר על-ידי אדם האחראי לבטיחותם, ואם הבינו את הסכנות הכרוכות בשימוש בו.
- מותר לילדים לבצע עבודות ניקוי ותחזוקה רק תחת פיקוח.
- אסור לילדים לשחק במכשיר.


### סכנת שוק חשמלי

#### ⚠ סכנה

- לעולם אל תיגע בתקע ובשקע עם ידיים רטובות.
  - לעולם אל תיגע בחיבורים או בחוטים.
  - לעולם אל תכניס אובייקטים מוליכים, לדוגמה: מברג, לתוך שקע הטעינה של המכשיר.
  - אל תחשוף את הסוללה לחום רב של השמש ולחום האש.
  - אל תכוון את סילון המים אל מוצרים הכוללים רכיבים חשמליים, כמו החלק הפנימי של התנור.
- #### ⚠ אזהרה
- הטען את המכשיר רק עם המטען המקורי המצורף, או עם מטען שאושר על ידי קרשר.
  - החלף מיד בחלק מקורי מטען שניזוק יחד עם כבל הטעינה.
  - אל תטען אריזות סוללה פגומות. החלף אריזות סוללה באריזות שאושרו על-ידי קרשר (לא נוגע למכשירים עם סוללה קבועה).
  - השתמש במטען רק לטעינת אריזות סוללה מאושרות.
  - המכשיר כולל רכיבים חשמליים - אל תנקה את המכשיר תחת מים זורמים.

#### שים לב

- סכנת קצר. אל תאחסן את אריזות הסוללה יחד עם אובייקטים מתכתיים.

- 
- לפני הפעלה ראשונה של המכשיר חובה לקרוא את הוראות הבטיחות האלה ואת הוראות ההפעלה המקוריות ולפעול בהתאם. שמור על שניהם לשימוש עתידי במכשיר, או למשתמשים נוספים.
  - לפני שימוש ראשון במכשיר, ראה את הוראות ההפעלה המאוירות למכשיר שלך ואת הוראות הבטיחות האלה.
  - בנוסף להערות שבהוראות ההפעלה, עליך להתחשב גם בתקנות הבטיחות הכלליות ובקווים המנחים למניעת תאונות שישמרים על פי החוק.
  - שמור על יריעות האריזה הרחק מילדים, קיימת סכנה של חנק.

### רמות סכנה

#### ⚠ סכנה

- סכנה מיידית שעלולה לגרום לפציעות חמורות או אפילו למוות.

#### ⚠ אזהרה

- מצב מסוכן אפשרי, שיכול להוביל לפציעות חמורות או אפילו למוות.

#### ⚠ זהירות

- מצב מסוכן אפשרי שיכול להוביל לפציעות קלות.

#### שים לב

- מצב מסוכן אפשרי שיכול להוביל לנזק לרכוש.

### הערות כלליות

#### ⚠ אזהרה

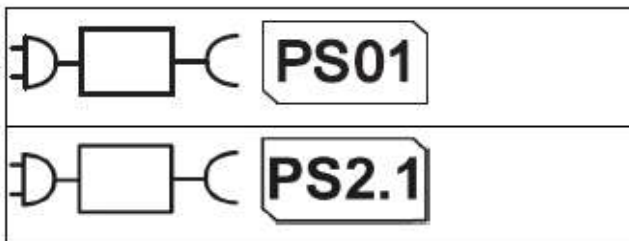
- אנשים בעלי יכולות פיזיות, מנטליות ותחושתיות מוגבלות, או חסרי ניסיון וידע, יכולים להשתמש במכשיר רק אם מפקחים עליהם כראוי, ואם הודרכו בנושא השימוש הבטיחותי במכשיר על-ידי אדם האחראי לבטיחותם, ואם הבינו את הסכנות הכרוכות בשימוש בו.

- השתמש במכשיר רק עם חומרי ניקוי רגילים לחלונות (לא עם ספירט, לא עם קצף).
- השתמש במכשיר רק עם חלקי חילוף ואביזרים שאושרו על-ידי קרשר.
- כל שימוש אחר מנוגד לשימוש המיועד. היצרן לא יישא באחריות לכל נזק שיתרחש כתוצאה משימוש כזה, הסכנה היא רק על אחריות המשתמש.

## סמלים

### סמלים על המכשיר

(בהתאם לסוג המכשיר)



הטען את הסוללה רק בעזרת המטען המקורי המצורף, או עם מטען שאושר על-ידי קרשר.

### סמלים המשמשים בהוראות הפעלה

	המתח הנומינלי של הסוללה
	העוצמה הנומינלית של המכשיר
	צריכת אנרגיה
	קיבולת הסוללה
	מתח היציאה של המטען / זרם יציאה
	סוג הגנה

- אחסן את המטען רק בחדר יבש.
- מכשיר זה כולל סוללות שאינן ניתנות להחלפה. (לא נוגע למכשירים עם אריזת סוללה שניתנת להחלפה).

## הפעלה

### ⚠ סכנה

- סכנת התפוצצות. אל תטעין סוללות (תאים ראשוניים).
- אל תשליך אריזות סוללה לאש או לאשפה הביתית.
- הימנע ממגע עם הנוזל הדולף מסוללות פגומות. במקרה של מגע עם הנוזל יש לשטוף מיד את הידיים בעזרת מים, וכן להתייעץ עם רופא במקרה של מגע עם העיניים.

### ⚠ אזהרה

- סכנת פציעה. אל תכוון את סילון המים אל העיניים.
- זהירות**
- אל תשתמש במכשיר אם הוא נפל קודם לכן, או אם יש בו נזק נראה לעין, או אם הוא דולף.

### שים לב

- אל תכניס שום אובייקט אל תוך יציאת האוויר.
- לפני שאתה משתמש במנקה החלונות על משטחים רגישים (חלקים), בדוק את מטלית הניגוב ממיקרופייבר על נקודה שאינה בולטת.
- אחסן את המכשיר רק במצב עמידה.
- אחסן את המכשיר רק בחדרים יבשים.
- כבה את המכשיר ורוקן את מיכל המים המלוכלכים כאשר רמת המים המלוכלכים מגיעה לסימן מקסימום.

## יעדי השימוש

- השתמש במכשיר רק לשימוש ביתי. המכשיר המופעל בסוללות מתוכנן לנקות משטחים לחים וחלקים, כמו חלונות, מראות או אריחים. שים לב להוראות הבטיחות.
- לעולם אל תשתמש במכשיר לשאיבת אבק.
- אל תשאב יותר מ-25 מ"ל של נוזל. המכשיר אינו מתאים לשאיבת כמויות גדולות יותר של נוזל ממשטחים אופקיים, כמו מכוס משקה שהתהפכה.

ולבריאות האדם. אולם, הרכיבים הללו הכרחיים לפעולת המכשירים. את המכשירים המסומנים בסמל זה אסור להשליך לאשפה הביתית.

**הערות בנוגע לרכיבים (REACH)**

תמצא מידע שוטף על הרכיבים בכתובת:  
www.karcher.com/REACH

**העברה**

הסוללה נבדקה בהתאם לתקנות הרלוונטיות של תעבורה בינלאומית וניתן להעבירה/לשלוח אותה.

**אחריות**

תנאי האחריות שישימים בכל מדינה פורסמו על-ידי חברת ההפצה הארצית שלנו. אנו נתקן ללא תשלום כשלים פוטנציאליים במכשיר שלך למשך תקופת האחריות, בתנאי שהכשלים נגרמו כתוצאה מפגם בחומרי המוצר או פגמים בייצור. במקרה של תביעת אחריות אנא צור קשר עם המשווק או שירות הלקוחות. אנא הצג הוכחת רכישה.

**אביזרים וחלקי חילוף**

השתמש רק באביזרים וחלקי חילוף מקוריים. הם מבטיחים שהמכשיר יפעל ללא תקלות ובבטיחות. מידע על אביזרים וחלקי חילוף ניתן למצוא ב:  
www.karcher.com

**מדריך פתרון תקלות**

לתקלות יש לרוב סיבות פשוטות ותוכל לתקן בעצמך בעזרת הסקירה הבאה. כאשר יש לך ספק בעניין, או כאשר התקלה לא מוזכרת כאן, אנא צור קשר עם שירות הלקוחות המוסמך. כאשר אריזת הסוללה מתיישנת, גם כאשר מטפלים בה היטב, הקיבולת שלה יורדת כך שזמן הפעולה המלא שלה לא יושג יותר גם כאשר היא מלאה. זה אינו מראה על פגם.

	קיבולת מיכל המים המלוכלכים
	רמת הרעש (EN 60704-2-1)
	משקל
	זמן טעינה לסוללה ריקה
	זמן פעולה כאשר הסוללה טעונה במלואה
	<b>סימנים לפי לסוג היחידה</b> כאשר הסוללה טעונה במלואה, נורת הLED דולקת 60 דקות ואז כבה.

**היקף המשלוח**

היקף המשלוח של המכשיר נראה על האריזה. כאשר אתה פותח את האריזה, בדוק אם כל התכולה נמצאת. במקרה של אביזרים חסרים, או של נזק עקב המשלוח, אנא צור קשר עם שירות הלקוחות.

**הגנת הסביבה**

חומר האריזה ניתן למיחזור. אנא היפטר מהאריזה בהתאם לתקנות של שמירת הסביבה.

מכשירים חשמליים ואלקטרוניים כוללים רכיבים בעלי ערך הניתנים למיחזור ולעתים קרובות רכיבים כמו סוללות, סוללות נטענות או שמן, אשר אם מטפלים בהם או נפטרים מהם בצורה לא נאותה, עלולים להזיק לסביבה



**קודים ותיאור של תקלות (WV 6)**

תצוגה	תיאור התקלה	תיקון התקלה
E1	הטמפרטורה של אריזת הסוללה גבוהה או נמוכה מדי.	- השאר את המכשיר להתקרר, או להתחמם. - הפעל ואחסן את המכשיר בטמפרטורות רגילות.
E2	מנוע השאיבה נחסם בגלל יותר מדי נוזלים או מוצקים שנשאבו פנימה.	- אל תשתמש במכשיר לשאיבת כמויות גדולות יותר או נוזלים ממשטחים אופקיים. - אל תשתמש במכשיר לשאיבת אבק או חומרים מוצקים. - רוקן את מיכל המים המלוכלכים לכל המאוחר כאשר המים מגיעים לסימן המקסימום. - השתמש רק בחומרי ניקוי מתאימים, ללא ספירט, ללא קצף. חומרי ניקוי מרוכזים לחלונות של קרשר הם המתאימים ביותר לניקוי.
E3	מתח הטעינה גבוה מדי.	- השתמש רק במטען המקורי המצורף, או עם מטען שאושר על-ידי קרשר.
E4	מתח אריזת הסוללה קטן מ-3 וולט.	- תקלה פנימית של המכשיר, אנא צור קשר עם שירות הלקוחות.
L0	אריזת הסוללה מרוקנת.	- הטען את המכשיר בעזרת המטען המקורי המצורף, או עם מטען המאושר על-ידי קרשר.